


TEXTILE INDUSTRY

2020년 10월

섬유패션산업 수출입 총괄



EXPORT



'20년 10월 섬유류 수출 **9.4**억불

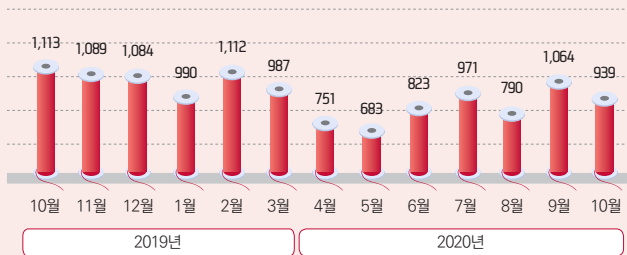
전체 수출액(449.0억불)의 2.1% 점유

- 조업일수 감소(-2일) 및 국내외 수요 부진 등으로 수출은 감소하였고, 무역수지는 8개월 연속 적자



월별 섬유류 수출 실적

(단위 : 백만불)



IMPORT



'20년 10월 섬유류 수입 **15.7**억불

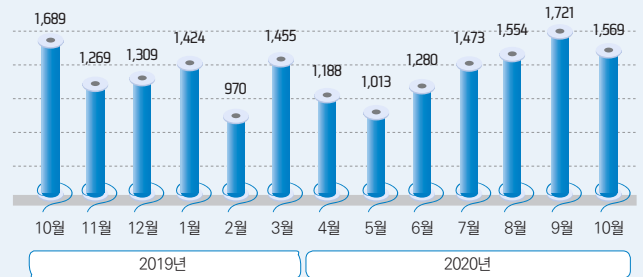
전체 수입액(390.7억불)의 4.0% 점유

- 중국, 베트남, 인니 등으로부터 수입은 감소하였지만, 고가의류, 방역용 소재의 수입은 증가함



월별 섬유류 수입 실적

(단위 : 백만불)




품목별 수출동향

대부분의 품목 수출이 감소한 반면, 면직물(미국의 신장축 제재 및 마스크(코로나19 재확산) 등의 수출은 증가함



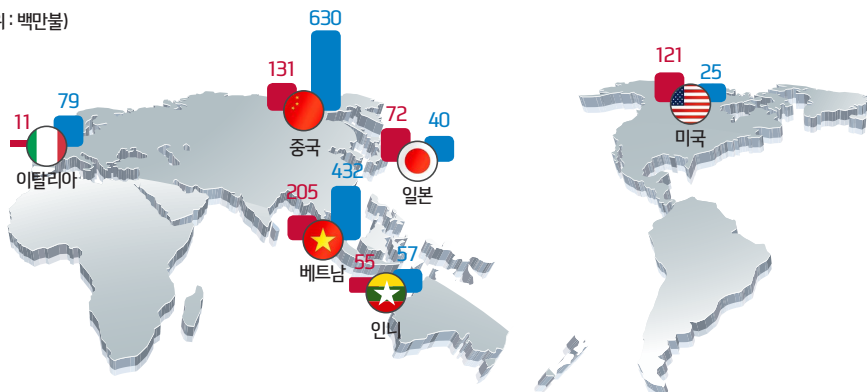
품목별 수입동향

의류용 등의 범용소재의 수입은 감소하였지만, 보호복·마스크 등에 사용되는 방역용 소재(부직포 등)의 수입은 증가



주요 국가별 섬유류 수출입 실적

(단위 : 백만불)




■ 수출
■ 수입

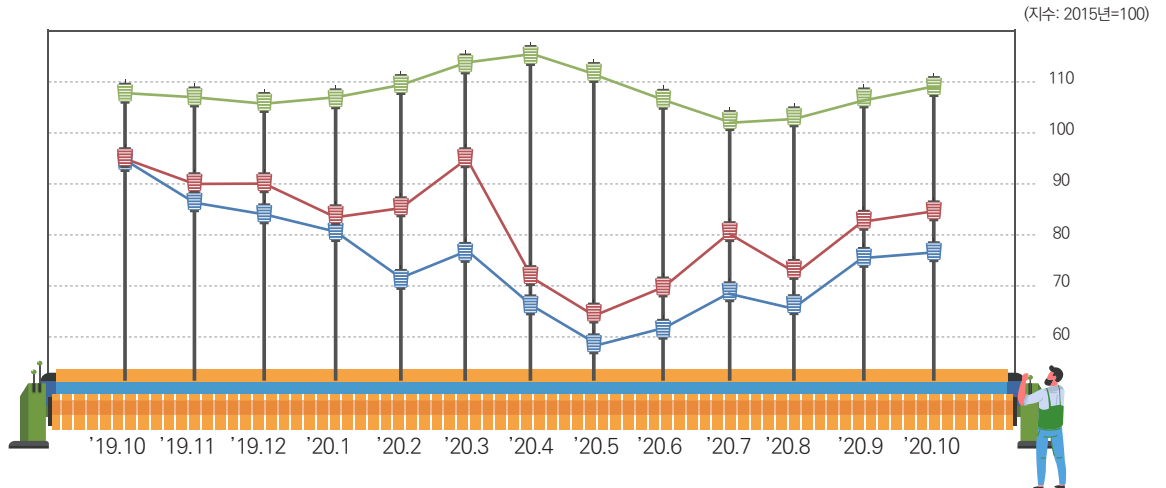
TEXTILE INDUSTRY

2020년 10월

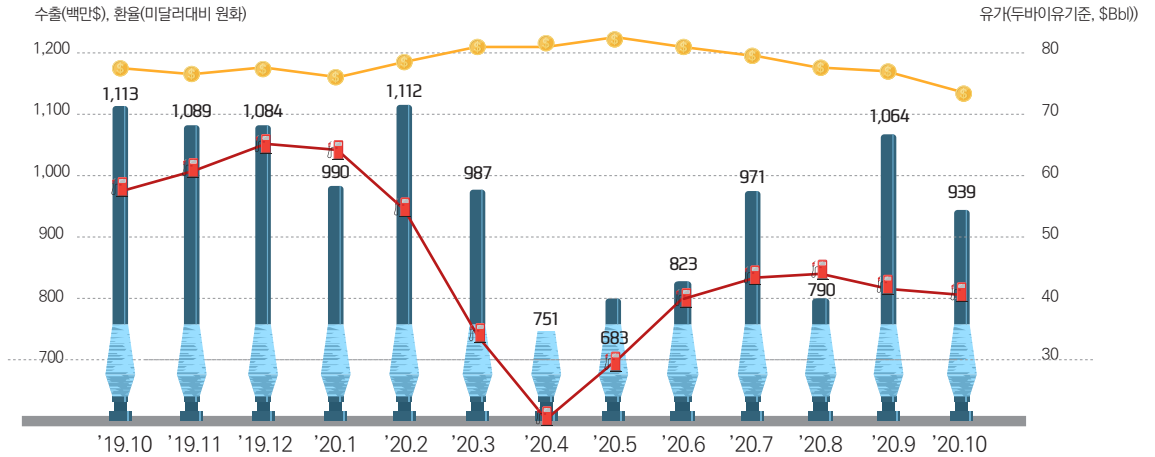
섬유패션산업 주요경기지표



섬유패션산업 생산·가동률·재고지수 추이



환율, 유가, 섬유류 수출 추이



주요 경기 지표 (생산·재고·가동률 등)

구 분		'17년	'18년	'19년	'20년				
					8월	9월p)	10월p)	1~10월p)	
생 산	섬유패션산업 (전년동기비 %)	96.4 (-1.5)	92.1 (-4.4)	85.9 (-6.8)	68.0 (-17.7)	78.0 (-9.7)	82.5 (-13.9)	72.2 (-15.8)	
	섬유 제조 (전년동기비 %)	95.2 (-3.0)	88.7 (-6.7)	83.6 (-5.8)	67.0 (-14.2)	78.0 (-0.5)	78.9 (-11.3)	73.2 (-12.5)	
	의복 제조 (전년동기비 %)	95.9 (-0.4)	93.6 (-2.4)	87.0 (-7.0)	67.4 (-21.6)	76.7 (-20.4)	85.7 (-18.8)	69.3 (-19.9)	
	화학섬유 제조 (전년동기비 %)	106 (3.3)	107.1 (1.1)	95.0 (-11.4)	76.8 (-19.9)	84.0 (-8.3)	90.2 (-3.2)	78.8 (-17.3)	
	재 고 (기말 기준)	섬유패션산업 (전년동기비 %)	101.4 (1.8)	103.2 (1.8)	105.8 (2.6)	106.3 (-0.4)	107.7 (0.8)	104.3 (-3.8)	108.5 (2.7)
		섬유 제조 (전년동기비 %)	103.0 (5.0)	100.7 (-2.3)	101.9 (1.2)	106.8 (3.3)	106.7 (4.2)	102.5 (1.1)	107.3 (5.1)
		의복 제조 (전년동기비 %)	98.4 (-1.2)	104.0 (5.7)	108.8 (4.6)	110.1 (-0.4)	113.7 (1.9)	110.9 (-4.2)	111.1 (3.1)
		화학섬유 제조 (전년동기비 %)	107.8 (2.7)	108.2 (0.3)	107.2 (-0.9)	89.7 (-12.5)	87.3 (-15.0)	84.5 (-18.0)	102.3 (-5.8)





구 분		'17년	'18년	'19년	'20년			
					8월	9월(p)	10월(p)	1~10월(p)
가동률	섬유패션산업 (전년동기비 %)	95.3 (-2.8)	94.4 (-0.9)	91.9 (-2.6)	72.3 (-16.3)	84.3 (-3.2)	85.9 (-11.7)	79.4 (-13.6)
	섬유 제조 (전년동기비 %)	93.8 (-3.4)	92.8 (-1.1)	91.2 (-1.6)	70.9 (-16.2)	83.5 (-2.9)	84.3 (-13.5)	78.7 (-13.8)
	화학섬유 제조 (전년동기비 %)	104.5 (0.9)	104.6 (0.1)	96.1 (-8.2)	81.5 (-17.0)	89.2 (-4.9)	95.9 (0.3)	84.2 (-12.5)
소매 판매 (십억원)	소매판매액 (전년동기비 %)	440,288 (3.8)	465,005 (5.6)	473,162 (1.8)	39,191 (1.0)	42,166 (6.0)	40,910 (0.6)	391,570 (0.8)
	의복 판매액 (전년동기비 %)	58,654 (-0.4)	60,917 (3.9)	60,040 (-1.4)	3,281 (-16.2)	3,898 (-16.6)	5,448 (-0.9)	40,667 (-15.5)
환율 유가	원/달러(평균)	1131.0	1100.6	1165.9	1186.0	1178.0	1142.0	1194.8
	유가(두바이, \$/Bbl)	53.2	69.4	63.5	44.0	41.5	40.7	41.3

환율	원/달러(평균)	1131.0	1100.6	1165.9	1186.0	1178.0	1142.0	1194.8
	유가(두바이, \$/Bbl)	53.2	69.4	63.5	44.0	41.5	40.7	41.3

ISSUE FOCUS

제 34회 '섬유의 날' 유공자 포상


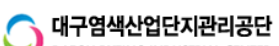


행사개요

	일시/장소	2020.11.11.(수) 16:00~16:50, 섬유센터 2·3층
	행 사 내 용	기념사, 축하, 유공자 포상 시상식
	참 석 자	산업통상자원부 박진규 차관, 섬산련 이상운 회장 및 섬산련 회장단, 섬유패션산업발전 유공자 50여명
	주최/후원	한국섬유산업연합회/산업통상자원부

포상 규모

훈장 및 포장			표창			섬산련 회장상	합계
금탑	은탑	포장	대통령	국무총리	장관		
1	1	2	5	4	43	35	91

섬유의 날 유공자(훈장 및 포장)

훈격	수상자	주요 공적
금탑 산업 훈장	 이병걸 회장	• 200억 규모의 국산소재 활용으로 260여개 협력 기업 3,000여명의 간접 고용 효과, 12개 브랜드 및 660개 매장 운영을 통한 양질의 일자리 창출
은탑 산업 훈장	 김이진 이사장	• 친환경 염색공단 조성, 입주업체 원가절감·공단 자구책 마련에 기여 (공정개선 및 약품비 절감, 폐수처리 기본요금 면제 등 약 230억원 경감)
산업 포장	 곽규범 대표이사	• 마스크용 원단 긴급지원(371톤, 약 2억만장) 및 마스크 생산의 핵심원료인 멜트브라운 공급 확대(0.2톤→85톤)를 통해 수급 안정화에 기여
산업 포장	 전정식 공장장	• LMF, 나일론, 아라미드 제품에 대한 품질경영 시스템 구축과 인증 획득 등을 통해 품질 경쟁력 향상 및 원가절감에 기여

* 대통령 추천훈격 이하 명단은 한국섬유산업연합회 홈페이지 참고 (www.kofoti.or.kr)